


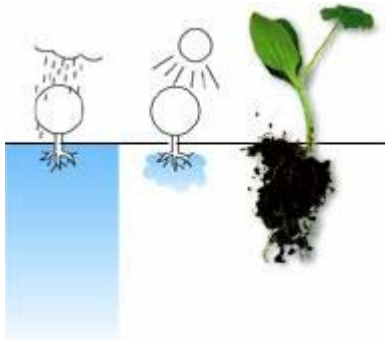
## KAKO JE AGROGEL PAKIRAN?



50 g zadostuje za 50 l zemlje

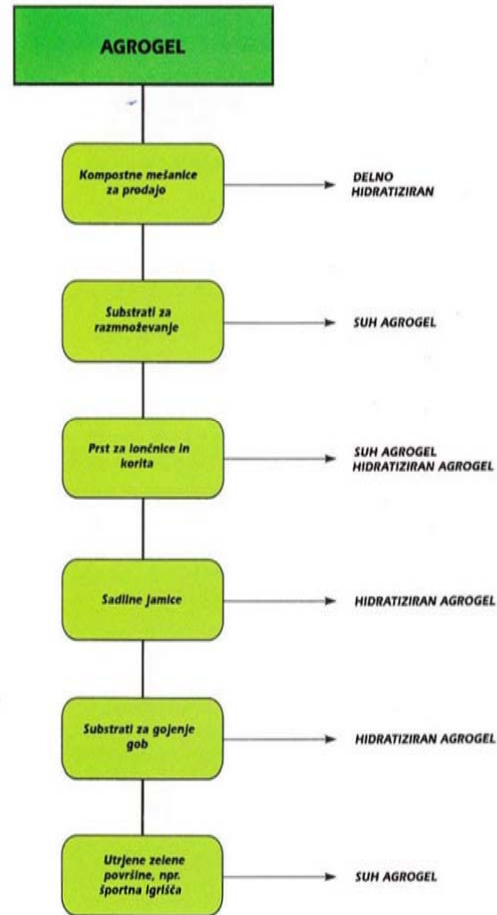


1 kg zadostuje za 1000 l zemlje  
25 kg zadostuje za 25.000 l zemlje



## AGROGEL SE DODAJA

- V vrečke s kompostom in prstjo za presajanje,
- v substrate za kalitev semen,
- na zatravljene utrjene površine,
- v lončke z okrasnimi rastlinami,
- za zaščito korenin pred izsušitvijo v času transporta,
- v jamice pri presajanju rastlin in sajenju sadnega drevja ter vinske trte.



Informacije:

---



---

# AGROGEL



**Rastline vam bodo  
hvaležne!**

## AGROGEL

AGROGEL z vodo tvori želatinasto zmes, iz katere rastline postopno črpajo vodo.

AGROGEL® je okolju prijazen superabsorpcijski polimer, ki na svojo težo veže več 100-kratno količino vode in je zelo primeren za uporabo v kmetijstvu.



**Uporaba: Pri saditvi ali presajanju**

**Rastline z dodanim AGROGELOM zalivamo na 10-30 dni.**



## PREDNOSTI AGROGELA

- izogib presaditvenemu šoku (koreninski laske se zaradi uporabe agrogela ne izsušijo in sadika po presaditvi nemoteno raste dalje brez šoka)
- povečuje zračnost prsti
- preprečuje nastajanje skorje
- zavira erozijo
- kompenzira prevelike količine vode
- zmanjša izpiranje hranilnih snovi
- izboljša izkoristek gnojil
- zadostno doziranje vode (rastlina ima na razpolago vse vzame pa toliko kot potrebuje)
- večkratno povrne stroške
- prihranek na gnojilu
- prihranki na vodi
- prihranki na času
- dnevna razbremenitev obveznosti
- bujna rast
- pospešuje kalitev, rast in razvoj
- popolnoma neškodljiv (netoksičen)
- svoje vrednote ohranja več let (po petih letih ga je priporočljivo obnoviti ali dodati)
- podaljšana rast (fižol, paprika, paradižnik), rastline ostanejo vitalne in lahko še enkrat obrodijo
- večji pridelki (koruza do 20%, pšenica do 25%)
- dekorativno, izdelava ikeban (odličen dodatek v vaze na grobovih ter za mešanico v zemljo)



## KAKO PRIPRAVIMO HIDRATIZIRAN AGROGEL

